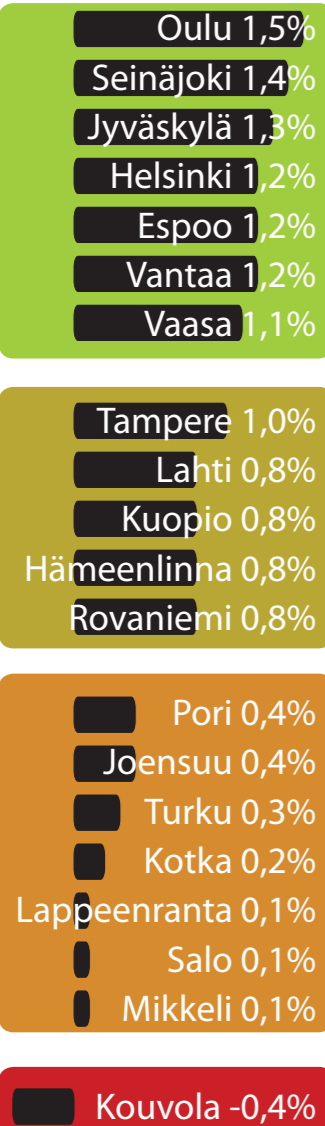


Väestönkehitys

Väkiluvun muutos %



Väkiluvun arvioitu muutos vuonna 2009 verrattuna vuoteen 2008
(Lähde: Tilastokeskus)

Muuttovoitto promillea 1000 as. kohden



Muuttovoitto Q1, Q2 ja Q3 vuonna 2009
(Lähde: Tilastokeskus)

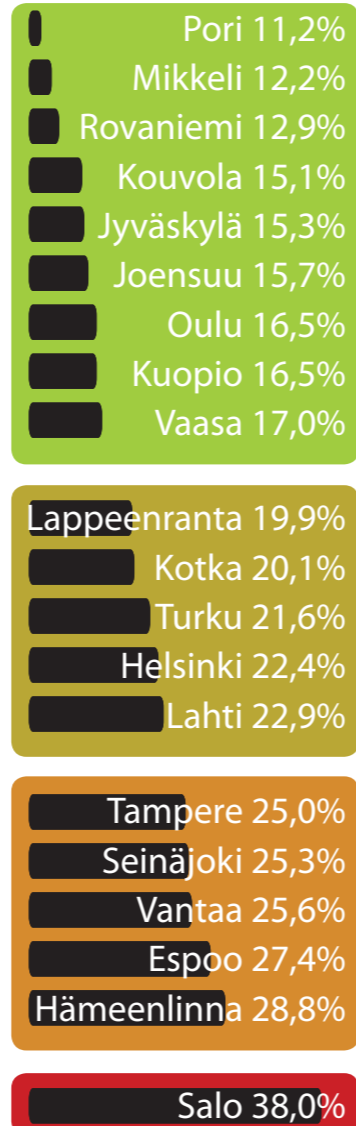
Työllisyyskehitys

Työttömyysaste keskiarvo %



Työttömyysasteen keskiarvo 1-11/2009
(Lähde: TEM)

Työttömien määrän kasvu %



Työllisyyden muutos 1-11/2009 verrattuna vuoteen 2008
(Lähde: TEM)

Verotulokehitys

Tilitettyjen kunnallisverojen muutos



Tilitettyjen kunnallisverojen määrä 2009 verrattuna vuoteen 2008
(Lähde: Verohallinto)

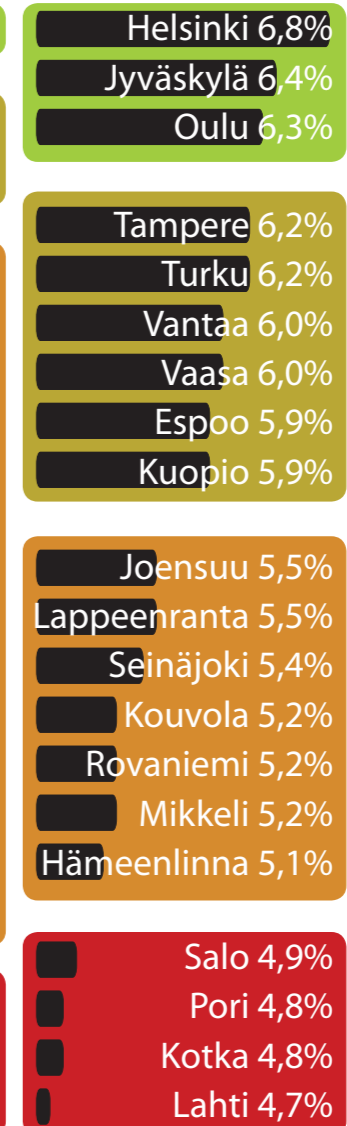
Yrityisperustanta

Uusia yrityksiä promillea 1000 as. kohden



Aloittaneita yrityksiä Q1 ja Q2 vuonna 2009
(Lähde: Tilastokeskus)

Uusia yrityksiä yrityskantaan verrattuna



Aloittaneita yrityksiä Q1 ja Q2 vuonna 2009
(Lähde: Tilastokeskus)